

GUIDA INTALLAZIONE GESTIONEATC CON IPHONE

Questa guida è stata fatta con la versione IOS 15, i passaggi possono variare con versioni diverse

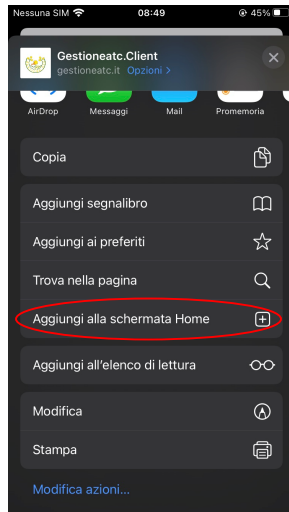


1. Aprire Safari
2. Accedere al portale <https://www.gestioneatc.it/cl>

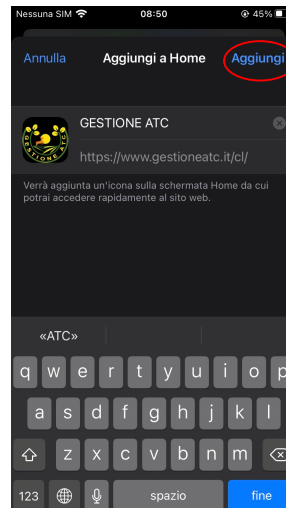
3. Fare click sull'icona come da immagine




4. Scorrere verso l'alto



5. Selezionare la voce Aggiungi alla schermata Home



6. Fare clic su Aggiungi



7. L'applicazione è installata.